


Taïto KESKI-SUOMI

UUTISKIRJE

JOUTSA - JYVÄSKYLÄ - SAARIJÄRVI


MAALISKUU, 2025



Mosaiikkitaiteilija
Eeva Flyktman
s. 11-12

Kässä kannattaa s. 2-3
Kutsu vuosikokoukseen s. 4
Makramee-amppele s. 15





KÄSSÄ KANNATTAA

Pääsen viikon päästä kuulemaan ja näkemään, kun käsillä tekijä, käsityöläinen, kertoo omasta työstään, kun keräämme aineistoa Suomen käsityön museon tulevaan näyttelyyn. On aina innostavaa kuulla sitä intoa ja paneutumista, jolla käsityöläisen elämänkerta avautuu tekemisen tarinaksi. Kudonta, kutominen, verhoilu ja muiden tekstiilitöiden tekeminen ovat tekemisen tapoja, joista kuulen ensi viikolla – varmaan yllättäviäkin asioita.

Yli kahdenkymmenen vuoden ajan olen tavannut eri puolilla Suomea työskenteleviä käsityöläisiä. Tekemisen tapa, materiaalit ja tekniikat sekä toimintaympäristö ovat olleet erilaisia, mutta on ollut paljon heitä yhdistäviä tekijöitä: tekemisen into ja tarve tehdä käsin.

Monille käsityöstä, muotoilusta tai taiteesta on tullut ammatti, johon on päädytty eri väyliä pitkin. Kaikkia yhdistää se, että on ollut pakko päästä tekemään käsin – työntää kädet saveen, ottaa tuftauskone tai kirves käteen. Käsityöläisyys on saattanut olla tavoite, jota kohti on tähdätty lapsuudesta lähtien. Tietty materiaali tai tekniikka on vienyt mukanaan ja valinnut tekijänsä eikä toisinpäin.



“Suomen käsityön museon amanuenssi”

Yhtä koskettavia ja tärkeitä tarinoita olen Suomen käsityön museon amanuenssina kuullut käsityön harrastajilta. On sekakäyttäjiä, joita kaikki uudet materiaalit ja tekniikat ovat kiinnostaneet – on ollut pakko päästä kokeilemaan jotain uutta. Käsityö on auttanut arjessa ilon ja surun keskellä.

Monelle lapsuudessa saadut käsityökokemukset ovat jääneet mieleen, niin hyvässä kuin pahassa. Käsillä tekemistä kannattaa tukea, ohjata ja opettaa. Käsillä tekemisen taidot auttavat muussakin oppimisessa. Taitokeskukset Jyväskylässä, Joutsassa ja Saarijärvellä antavat käsityön taiteen perusopetusta kaikenikäisille. Kurssien avulla koetaan uusia elämyksiä, ja

ammatillisen koulutuksen avulla saadaan vahvistusta omaan osaamiseen tai jopa uusi ammatti.

Oma ammattini liittyy käsillä tekijöiden kuulemiseen sekä tiedon ja taidon tallentamiseen tuleville sukupolville.

Itse teen käsitöitä leipoessa, sahatessa moottorisahalla, kirjoessa tai paikatessa sukia. Ja lopuksi, lainaten korona-aikana kerättyjä totuuksia käsitöistä: Kaikille haluan sanoa, että **kässä kannattaa!** Siitä tulee hyvä mieli, ja korvaamaton kovalevy saa töitä!

Muoto ♥

Seija Hahl

Seija Hahl
Taito Keski-Suomi ry varapuheenjohtaja





TERVETULO!

Kutsu vuosikokoukseen 2025 Taito Keski-Suomen jäsenille

Taito Keski-Suomi Ry:n sääntömääräinen vuosikokous järjestetään 28.3.2025 klo 14, Jyväskylän Taitokeskuksen tiloissa, Kivääritehtaankatu 6 G, Jyväskylä.

Kokoukseen voivat osallistua kaikki yhdistyksen jäsenet.

Kokouksessa käsitellään yhdistyksen sääntöjen mukaiset asiat; tilinpäätöksen vahvistaminen ja tilintarkastajien lausunto sekä vastuuvapauden myöntäminen tilivelvollisille. Hyväksytään vuosikertomus, toimintasuunnitelma ja talousarvio vuodelle 2025, ja muut vuosikokoukselle kuuluvat asiat.

Järjestämme kokoukseen osallistumismahdollisuuden etänä, pääset mukaan kotoa omalla tietokoneella! Ole hyvä, voit ilmoittautua kokousohallitukseksi tästä.

Jäsenyys kannattaa

Käsityöihmiset ansaitsevat oman järjestön, Taito-järjestö on juuriltaan arvokas ja läheinen. Taito Keski-Suomi yhdistää käsitöiden parissa toimivia ammattilaisia ja harrastajia.

Tarvitsemme erilaisia näkemyksiä ja ihmisiä, että toimintamme kehittyy ja menee eteenpäin, kutsummekin kaikki mukaan yhdistyksemme pariin. Tekemiseen, joka antaa enemmän kuin ottaa. Jäsenet kannattelevat yhdistyksemme toimintaa ja mitä runsaslukuisemmin meitä on, sitä kuuluvampi äänemme on alueellisena kulttuuritoimijana.

Itsesi ja yhteisömme kannalta: Liity jäseneksi, ja katso liittymisohjeet uutiskirjeen sivulta 16.





KÄSSÄKOULUSSA ON TEKEMISEN MEININKIÄ, OPIKSELUPAIKKOJA ON VAPAANA!

Käsityön taiteen perusopinnoissa on työskennelty tämän lukuvuoden **Juhla**-teeman ympärillä. Lapset ovat valmistaneet pajoissa itselleen tai lahjaksi juhlavia asusteita monipuolisista materiaaleista.

Kevään aikana valmistaudutaan **kesänäyttelyyn**, joka pidetään Jyväskylän käsityön museon **Näytön paikassa** 26.5.–21.7.2025.

Haku uusille oppilaille lukuvuodelle
2025–2026:
1.4.–31.5.2025

Tiedustele vapaita oppilaspaikkoja – ryhmiä
täydennetään myös lukuvuoden aikana.

taitokeskus@taitokeskisuomi.fi

Katso
Jyväskylän käsityökoulun
esittelyvideo [Youtubesta!](#) !



Ensin ideoidaan, luonnostellaan, kokeillaan, suunnitellaan ja sitten valmistetaan esimerkiksi huovuttamalla hattu tai laukku.



Emalointi on mielenkiintoinen ja värikäs tekniikka - yhteisten värikokeilujen kautta syntyi koruja lahjaksi ystävälle.

Pajoissa on myös korjattu rakkaita pehmoleluja, paikattu purkautunut paidan hiha tai pohdittu, mitä vanhasta tyyneiliinasta voisi syntyä. Korjaaminen ja kunnostaminen pidentävät tuotteen elinkaarta, mikä on erityisen arvokasta.

MAALISKUUN KURSSIVINKIT

Pisankamaalaus

[Pisankamaalaus, Jyväskylä - Taito](#)

Korujen ehostos-kurssi

[Korujen ehostos, Jyväskylä - Taito](#)

Kurssit toteutetaan yhteistyössä
Opintokeskus Siviksen kanssa.



Kuva: Sveta Peura

Kuva: Titta Suutari/KIDE Design



ENNAKKOVINKKI HUHTIKUULLE

Huhtikuussa [Erja Huovilan](#)
kirjansidontakurssi!

Lue lisää ja ilmoittaudu mukaan:
[Kirjansidontakurssi, Jyväskylä - Taito](#)

Kuva: Tiina Salminen

WANTED! ETSINTÄKUULUTUS!

Taitokeskus Jyväskylä etsii käyttöönsä höyläpenkkejä,
onko tiedossasi tai nurkissasi ylimääräistä?

Tarjota meille tai ilmianna myyjä tai lahjoittaja!

Höyläpenkki pääsisi hyvään kotiin
ja oikeaan käyttötarkoitukseen.

Laita viesti taito@taitokeskisuomi.fi.





Kesäinen **pelikassi- paja** Taitokeskus Saarijärvellä
la 22.3.2025 klo 10-12.45

Aikuinen-lapsi pajassa maalataan kassiin pelipohja ristinollapeliille sekä kuvioidaan kassi oman mielen mukaan kankaanpainantaväreillä. Massasta muotoillut nappulat, puupalikat tai kivet maalataan pelinappuloiksi.

Työskentelyn lomassa pidetään evästauko.
Lapsen suositusikä on 3-7 vuotta.

Lue lisää ja ilmoittaudu mukaan tästä: [Kesäinen pelikassi lapsen kanssa Saarijärvellä - Taito](#)



Saarijärven Taitokeskuksessa on alkanut maahanmuuttajille tarkoitettu **Kielikylypy-käsityökurssi**.
Osallistujia on niin paljon, että ryhmiä on kaksi.

Käsitöiden tekemisen ohella opitaan käsityön sanastoa ja arkista puhekieltä. Kurssilla on mukana myös suomenkielisiä paikkakunnan asukkaita.

Ensimmäisellä kokoontumiskerralla tutustuimme ja kirjoimme vaneripohjalle koruja ja avaimenperiä.
Niistä tuli ihastuttavia!

Käsityökoulu aloitettiin Joutsassa viikkoa tavallista aikaisemmin. Tänä keväänä kymmenen kokoontumiskertaa tulee täyteen jo maaliskuun viimeisellä täydellä viikolla (viikko 13).

Silloin laitamme esille kevään aikana tehdyt työt, tervetuloa ihastumaan!

Vielä ehdit kutoa **ihanan huivin** viimeisille viimoille!

Ohje on Taito-lehdestä ja Joutsassa on lointa vielä muutamaan huiviin!





Olemme mukana!

Jyväskylän Kädentaitomessut

5.-6.4.2025

📍 Jyväskylän Paviljonki

NÄHDÄÄN KÄDENTAITOMESSUILLA!

Tule tervehtimään meitä **Jyväskylän kädentaitomessuille 5.-6.4.2025**, löydät meidät osastolta C36 (katso seuraavan sivun kartta).

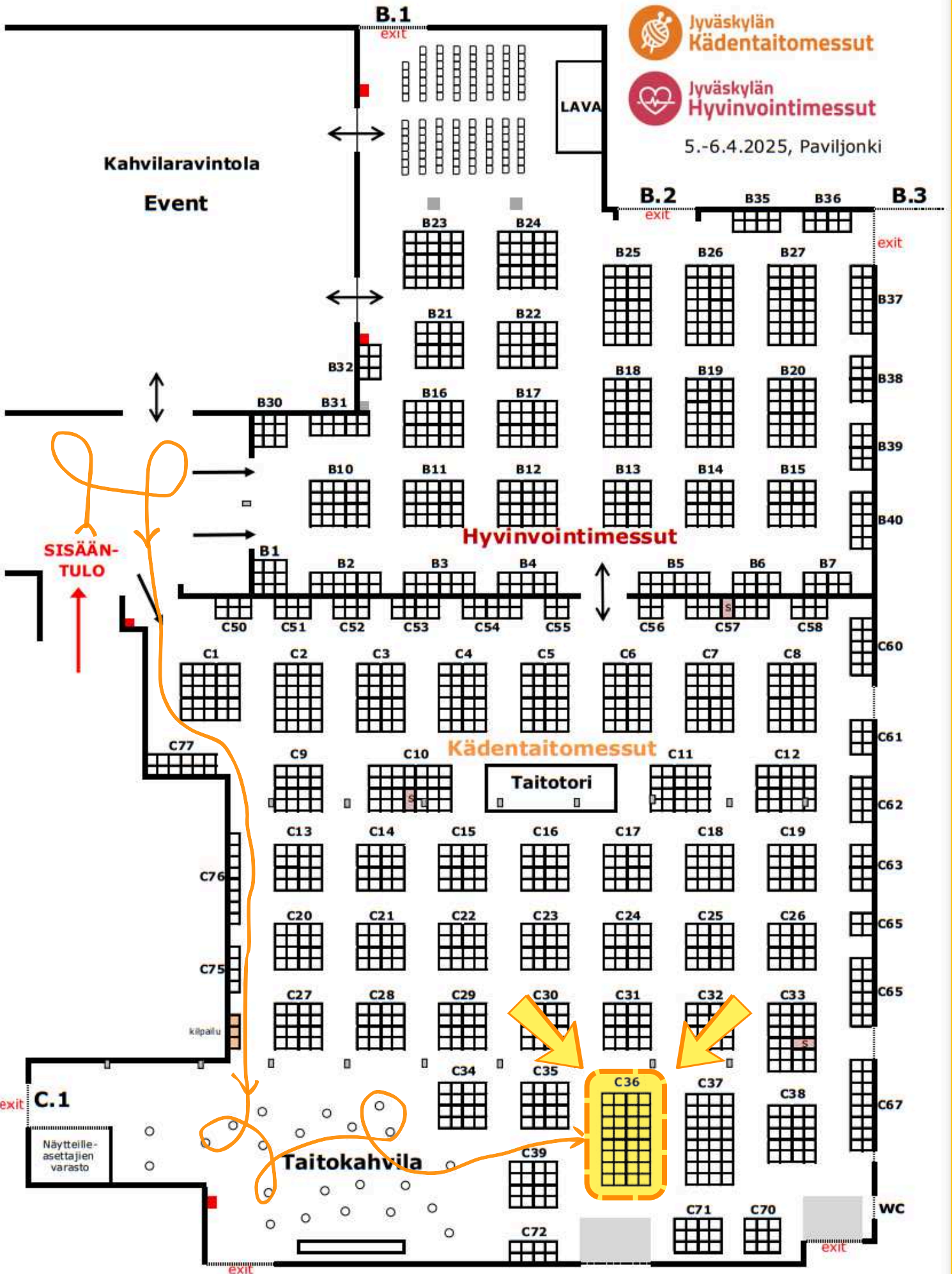
Pääset tekemään itsellesi tai tuliaisiksi maskotin tai kirjoitun kortin.

Osastollamme myös kehrätään ja teemme kirjontaa, korjausta ja paikkausta vuoden käsityötekniikan mukaisesti.

Taitokeskusten myymälät tuovat parhaat palat myyntivalikoimistaan.



Jyväskylän
Kädentaitomessut



sovituskoppi

kilpailu

1 ruutu = 1 m²

© Mediapro Messut

taito KESKI-SUOMI

NEUVONTAPAJAT



Taitokeskus Jyväskylän neuvonnan ompelupajat ovat asiakkaidemme toive.

Käsityöpajassa voit korjata, tehdä uutta, tuunata omia vaatteita tai muita tekstiileitä omatoimisesti tai neuvonnan avulla.

Neuvontapaja sopii kaikille ompelusta kiinnostuneille.

Käsityön neuvontapajat/ompelu jatkuvat kerran kuussa keskiviikkoisin klo 15-19: 26.3., 23.4. ja 21.5.2025.

Voit osallistua pajaan joko kertaluonteisesti tai kaikkina kokoontumiskertoina.

Ei tarvitse ennakoilmoittautua.

Tervetuloa ompelemaan omista materiaaleista!

Voit työskennellä itsenäisesti tai saada apua ohjaajalta. Ompelupajassa on käytössäsi Taitokeskuksen ompelukoneet, saumurit sekä tasosaumakone.

Osallistumismaksu 10 € kerta
+ käyttämäsi Taitokeskuksen
materiaalit kuten ompelulangat, vetoketjut,
kaavapaperi, tukikangas.
Maksut vain pankkikortilla.

Opetustila yläkerran kurssitila,
ohjaajana käsityömestari
Raija Hyvönen.




taito JYVÄSKYLÄ
KESKUS

Kivääritehtaankatu 6 G, 2. krs. yläkerta, kurssitila.

Onni elää
käsityössä.

Käsityön neuvontapajat

- **OMPELUPAJA KE 26.3.2025 klo 15-19, kurssitila 2. krs**
- ompelupajaan voit tulla ompelemaan omista materiaaleista omatoimisesti tai ommella ohjaajan avustuksella.
- pajassa on käytössä ompelukoneet, saumurit ja tasosaumakone. Oman koneen käyttö myös mahdollista.
- pajamaksu 10 e + mahd. materiaalit (ompelulangat/ vetoketjut/kaavapaperi/tukikangas tms käytön mukaan). Maksut pankkikortilla.
- ei ennakoilmoittautumista.
- ohjaaja Raija Hyvönen.



MOSAIIKKITAITEILIJÄ EVA FLYKTMAN

Olen **Eeva Flyktman**, muotoilija, mosaiikkitaiteilija ja tuleva käsityömestari.

Opiskelen taideteollisuusalan erikoisammattitutkintoa KSL-opintokeskuksessa, Jyväskylän Taitokeskuksella. Intohimoni on mosaiikki, jota olen tehnyt päämäärätietoisesti noin kuusi vuotta. Rakastan sen rajattomia mahdollisuuksia yhdistää materiaaleja, ja käytänkin paljon erilaisia kierrätysmateriaaleja astioista ja kaakeleista muun muassa koruihin ja koneen osiin.

Sekoitan teoksissani myös eri tekniikoita keskenään, ja mosaiikkiteoksistani voi löytää esimerkiksi perinteistä ryijysolmintaa. Liikun tekemisessäni taiteen ja käsityön rajapinnassa ja osallistun teoksillani aktiivisesti myös taidenäyttelyihin.

Lähdin hakemaan käsityömestarin opinnoista lisävarmuutta käsityöläisyyteeni, päivittämään ja monipuolistamaan osaamistani sekä luomaan verkostoja ja yhteistyötahoja alalla työllistymisen tueksi.

Opinnoissa on ollut parasta uusien materiaalien ja tekniikoiden kokeileminen ja oppiminen sekä ne pienet hurahdamiset johonkin uuteen tekniikkaan – esimerkiksi emalointi on ollut aivan ihanaa! On ollut kiehtovaa heittäytyä aina muutamaksi päiväksi johonkin aivan uuteen maailmaan ja elää hetki vain siinä.

Olen löytänyt työpajojen kautta myös uusia tekniikoita ja materiaaleja yhdistettäväksi omaan taiteeseeni, kuten ryijysolminta ja kudonta. Opinnoissani olen pyrkinyt vahvistamaan myös omaa käsityöläisen identiteettiäni ja tapaan ilmaista asioita.

Materiaalista ja tekniikasta riippumatta olen pyrkinyt itselleni ominaiseen ilmaisuun, ja tuotteeni ovatkin usein tunnistettavia muun muassa vahvan värien käytön ja hyönteisteemojensa kautta. Olen saanut tärkeää oppia esimerkiksi yrittäjyydestä, hinnoittelusta sekä oman osaamisen ja käsitöiden tuotteistamisesta ja markkinoinnista.






Myös tutustuminen samanhenkisiin käsillä tekemiseen hurahtaneisiin kollegoihin on ollut sekä hauskaa että arvokasta – toisten oppimisesta, tekemisestä ja ajatusten vaihdosta innostuu ja oppii itsekin!

Harrastan muun muassa keramiikkaa ja lasitöitä sekä monenlaisia kierrätyskäsitöitä ja yhdistelen näitäkin tekniikoita taiteeseeni. Käyn paljon taidenäyttelyissä ja kirpputoreilla, joista löytyy eväitä omaan tekemiseen joko inspiraation tai materiaalihankintojen muodossa.

Olen Keski-Suomen muotoilu- ja taideteollisuusyhdistys Materia ry:n jäsen ja osallistun aktiivisesti sen toimintaan, esimerkiksi näyttelyiden järjestämiseen. Olen myös yksi Aurora4UA ry:n perustajajäsenistä. Yhdistyksemme kerää varoja Ukrainan auttamiseksi pääasiassa taidenäyttelyitä ja tapahtumia järjestämällä.

Valmistun käsityömestariksi elokuussa 2025. Juhlistan valmistumistani pitämällä heinäkuussa taidenäyttelyn Popper Galleriassa Jyväskylässä yhdessä samanhenkisen, multimaterialistisen taiteilijaystäväni kanssa.

Taidekäsityöläisyys on minulle elämäntapa, ja valmistuttuani toivon löytäväni keinon elättää itseni sillä. Tulevaisuudessa haaveilen voivani laajentaa osaamistani kolmiulotteisempaan suuntaan, ja olisi mahtavaa päästä tekemään myös julkisia teoksia.



SINUSTAKO KÄSITYÖNTEKIJÄ TAI KÄSITYÖMESTARI?

Meillä voit opiskella kattavasti eri käsityötekniikoita, yrittäjyyttä ja ohjaustoimintaa. Jokaiselle opiskelijalle tehdään oma suunnitelma: voit opiskella päivisin, iltaisin ja viikonloppuisi. Voit opiskella kokopäiväisesti tai osa-aikaisena opiskelijana, myös tutkinnon osien suorittaminen onnistuu.

Aikaisempi osaaminen voidaan ottaa huomioon opintoja suunniteltaessa. Myös oppisopimuksella opiskelu on mahdollista, joko omassa käsityöalan yrityksessäsi tai muussa työpaikassa.

Kysy lisää ja suunnitellaan juuri sinulle sopiva opintopolku!

mari.tuimala@taitokeskisuomi.fi

Taideteollisuusalan ammatillinen koulutus
Käsityöntekijä ja Käsityöimestari

Jatkuva haku!

Taito
KESKI-SUOMI

Lisätietoja:
mari.tuimala@ksl.fi, 044 5510243

KSL OPINTO-
KESKUS

Haluatko syventää ja täydentää ammatillista osaamistasi tai opiskella taideteollisuusalan tutkinnon? Voit opiskella käsityöntekijän tai käsityöimestarin tutkinnot tai tutkinnon osia jouhevasti jatkuvan haun kautta.

Koulutuspaikka

[Taitokeskus Jyväskylä](#),

Kiväärיתהאנקatu 6 G,

40100 Jyväskylä.

KATSO VIDEO!



Koulutukset järjestää [KSL-opintokeskus](#) Helsinki.

TAITO KURSSIT

Taito Keski-Suomen Taitokursseilla Jyväskylässä, Joutsassa ja Saarijärvellä on tekemisen iloa ja tunnelmaa. Osaavat opettajat ja laadukkaat materiaalit sekä mielenkiintoiset tekniikat takaavat onnistumisen.

Kurssimaksuihin voi käyttää myös Smartum-kulttuuriseteleitä, SmartumPay:tä, Epassia, GIFT4U-kädentaitolahjakortteja tai Taito Keski-Suomi ry:n lahjakortteja.

Selaa kurssitarjontaamme ja astuu mukaan käsityön kiehtovaan maailmaan! Kevään kurseja lisätään kurssikalenteriin, tutustu kurssitarjontaamme:

<https://www.taito.fi/keskisuomi/toimintamme/kasityokurssit/>



taito KESKUS
TYÖHYVINVOINTI
Kivääritehtaankatu 6 G
40100 Jyväskylä
www.taito.fi/keskisuomi

Löytyykö teidän työporukastanne intoa käsillä tekemiseen?

ILOA JA ELÄMYKSIÄ.
Taitokeskus Jyväskylän
kädentaitojen työhyvinvointipajoissa
on tekemisen iloa ja tunnelmaa!
Pajavaihtoehtoina esim.
Rannekorut metallista, kankaanpainanta,
huopakori kierrätysmateriaalista,
seinätekstiili tuftaamalla,
punotut korit,
metallilankapunonta...






Pajan hinta on 74 € /opetustunti + alv 25.5%. Tuntihinta sisältää ohjauksen, tilat ja työvälineet. Materiaalit veloitetaan käytön mukaan 3-8 €/hlö. Pajaan mahtuu 10-12 hlö. Pajan suosituskesto 3-4 opetustuntia.

Pyydä tarjous:
taitokeskus@taitokeskisuomi.fi
050 4130 993

TAITO KESKI-SUOMI
1913

TYHY-PAJAT

Taito Keski-Suomi ry:n järjestämässä työhyvinvointipajoissa on tekemisen iloa ja tunnelmaa.


Pajojen sisällöt suunnitellaan yhteistyössä asiakkaan kanssa, ja niitä ohjaavat ammattitaitoiset ohjaajat Jyväskylän, Joutsan ja Saarijärven Taitokeskuksissa.

MAKRAMEE-AMPELII

Viherkasvit janoavat kevään valoa!



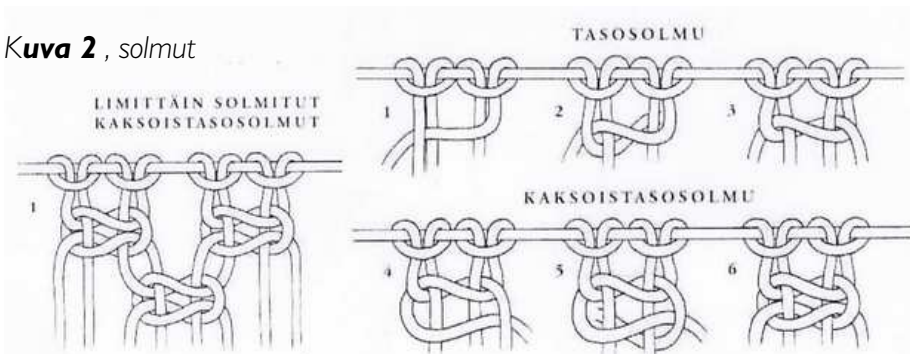
- Näissä nipuissa sinulla on kahdeksan 4 metrin mittaista narua. Tee narujen keskikohtaan reilun kokoinen lenkki, kietaise se solmuksi ja kiristä. Tai solmi lenkki tiukasti yhteen. Voit myös kiertää erillisellä langalla lenkin tiukaksi nipuksi – erillisen langan päät voi päätellä kaksoissolmujen sisään (kuva 1). Lenkkisolmusta lähtee nyt kuusitoista 2 metrin mittaista narua, ja se toimii myös amppelin ripustuslenkinä. Solmiminen aloitetaan ripustuslenkistä kohti amppelin pohjaa.
- Jaa narut neljään 4 narun ryhmään. Jos solmit amppelia esimerkiksi keittiön pöydällä, kiinnitä ripustuslenkki erillisellä narulla pöydän toisella puolella olevan tuolin selkänojaan. Näin amppeli pysyy paikallaan ja narut järjestyksessä työn aikana. Tee solmut alaspäin, itseäsi kohti. Koukku seinässä tai ovenkahva voivat myös olla hyviä ripustuskohtia.
- Aloita solmujen tekeminen heti lenkkisolmusta. Tee jokaisella 4 narun ryhmällä 10 kaksoissolmua aivan kiinni toisiinsa, yhtenäiseksi nauhaksi. Halutessasi voit tehdä myös pidemmät.
- Tee jokaisella 4 narun ryhmällä 2 kaksoissolmua noin 10 cm:n välein edellisistä solmuista.
- Toista tämä kuusi kertaa.
- Ryhmittele narut uudestaan: yhdistä aina kaksi vasemmanpuoleista narua seuraavan ryhmän kahden oikeanpuoleisen narun kanssa uudeksi ryhmäksi. (Kuva 2: Limittäinen kaksoissolmu.)
- Tee jokaisella 4 narun ryhmällä 2 kaksoissolmua jälleen vajaan 10 cm:n päähän edellisistä solmuista.
- Ryhmittele narut uudestaan kuten edellä.
- Tee jokaisella 4 narun ryhmällä 2 kaksoissolmua vajaan 10 cm:n päähän edellisistä solmuista.
- Ryhmittele narut uudestaan kuten edellä.
- Sovita ruukkua amppeliin. Käännä ruukku ylösalaisin ja tee naruista solmu ruukun pohjan keskikohtaan. Leikkaa narunpätkät saman mittaisiksi tai jätä erimittaisiksi. Jos haluat siromman lopputuloksen, voit myös kiertää erillisellä langalla narut tiukasti yhteen (Kuva 3).



Kuva 1 (yllä) ja **kuva 3** (alla)



Kuva 2, solmut



taito KESKI-SUOMI LIITY JÄSENEKSI



TULE MUKAAN TOIMINTAAMME

Liittymällä Taito Keski-Suomi ry:n jäseneksi tuet suomalaisen taidon ja käsityön tarinaa. Yhdistyksen jäsenenä saat hyviä etuja ja alennuksia.

Tule mukaan toimintaamme, niin saat upeita jäsenetuja ja pääset iloiseen käsityönystävien joukkoon. Jäsenmaksu on 25 € vuodessa.

- Saat 5 %-alennuksen Joutsan ja Saarijärven myymälöiden normaalihintaisista tuotteista.
- Saat 20 % alennuksen Taitokeskus Jyväskylän kurssimaksuista (alennus ei koske ammatillisen koulutuksen koulutusmaksua eikä käsityökoulun lukukausimaksua).
- Pääset kutomaan ilman päivämaksua Joutsan ja Saarijärven Taitokeskuksiin.

LUE LISÄÄ JA LIITY TÄSTÄ!

VINKKAA KAVERILLE!

Taito Keski-Suomen uutiskirje sisältää ajankohtaisia uutisia, vinkkejä ja mukavaa tekemistä!

Tilaa itsellesi ja vinkkaa ystäville ja kylänmiehille myös:

<https://www.taito.fi/keskisuomi/tilaa-uitiskirje/>





TAITOKESKUS JYVÄSKYLÄ

Kivääritehtaankatu 6, G-rappu

40100 JYVÄSKYLÄ

050 4130 993

taitokeskus@taitokeskisuomi.fi



TAITOKESKUS SAARIJÄRVI

Paavontie 4, 43100 Saarijärvi

050 413 1013

Ti-to 10-17, pe 10-15

taitokeskus.saarijarvi@taitokeskisuomi.fi



TAITOKESKUS JOUTSA

Jousitie 38, 19650 Joutsa

050 413 1008

Ti-to 10-17, pe 10-15,

muina aikoina erikseen sovittaessa

taitokeskus.joutsa@taitokeskisuomi.fi

